

# CLUE

## STUHL 4 BEINE HOLZ





CATAS EN 16139 LEVEL 1, UNI EN 1022, UNI EN 1728

**Cod. OCLUEV03**

### BESCHREIBUNG

Multifunktionsstuhl mit Gestell aus massiver Esche und Sitzschale aus Polypropylen

### ANMERKUNGEN

Feuerfeste Ausführung auf Anfrage (mindestens 300 Stück)   
Sonderlackierung des Rahmens auf Anfrage (mindestens 6 Stück) 

### OPTIONAL

Füße aus Nylon mit Filz für Holzfußböden  
Frontbezug (Sitz und Rückenlehne), in B01, B03, C01, C05, D02, D03, D04, D05, D06, P01, E01, E02, E03, E04, I01, I02, M02, M03 bezogen;  
Kissen in B01, B03 in den angezeigten Farben.

### TECHNISCHE INFOS

#### GESTELL

Sitz aus Polypropylen Stärke 8mm; Farben: Weiß, Beige, Grau, Dunkelgrau, Ocker, Orange Verbrannt, Olivgrün, Kobaltblau, Dunkelbraun  
Unterboden aus Polypropylen

#### BEINE / RAHMEN / SOCKEL

Massive Esche Natur oder Nußbaum lackiert

#### POLSTERUNG

Kissen (optional): elastischer PVC-Schaum, Stärke 10 mm, Dichte 135 Kg/m<sup>3</sup>  
Frontbezug (optional): hochelastischer Polyurethanschaum, Stärke 10 mm, Dichte 50 Kg/m<sup>3</sup>

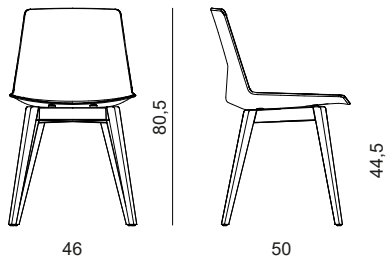
### AUSMASSE

Ausmaße in Millimetern

Stuhl  
L 460 H 805 T 500

Sitz  
L 460 H 445 T 410

Rückenlehne  
L 400 H 380



#### GEWICHT

Nettogewicht des Stuhles: 4,85 Kg  
Bruttogewicht des Stuhles: 6,85 Kg

#### VERPACKUNG

1 Frachtstück mit zwei Sitzschalen +  
1 Frachtstück mit zwei Schäften

#### VOLUMEN

M3 Schachtel: 0,24